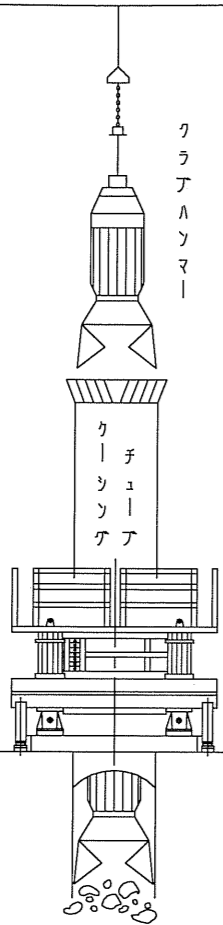
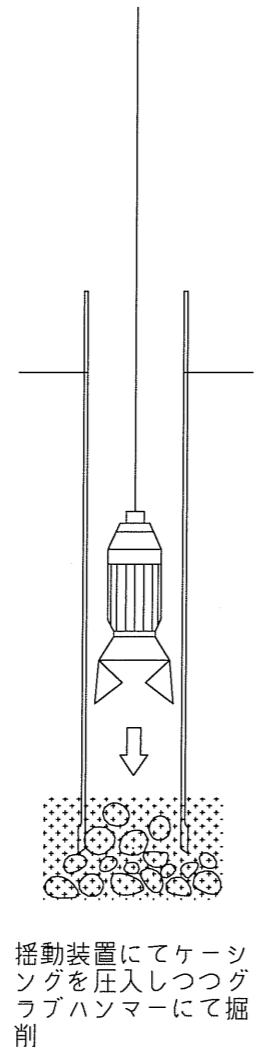


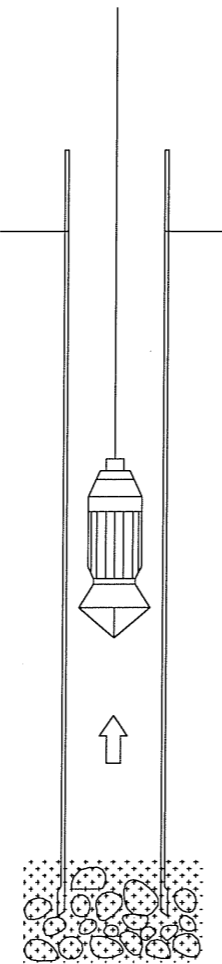
全旋回工法による場所打杭施工要領図



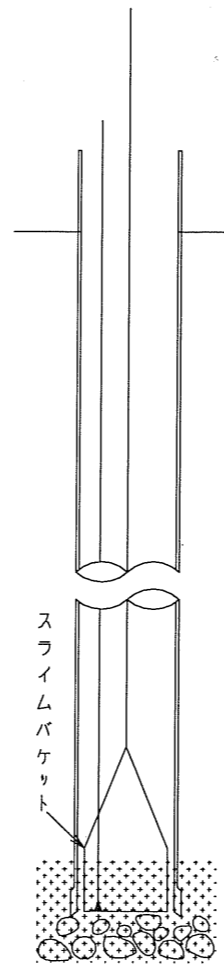
全旋回機を水平に設置、ケーシングチューブを杭芯に正確にセット垂直度をチェックし掘削を開始する



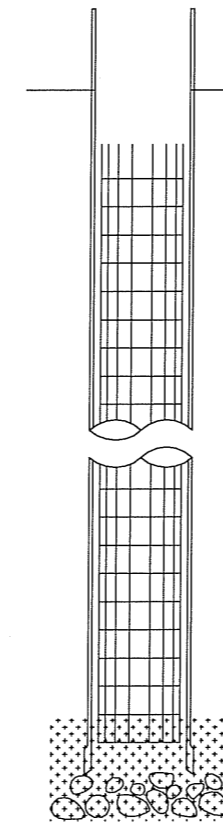
揺動装置にてケーシングを圧入しつつクラブハンマーにて掘削



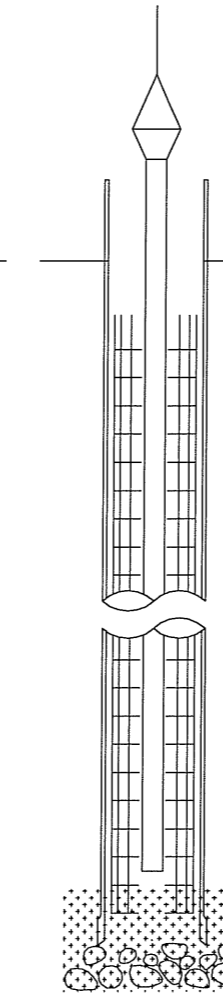
所定の深度まで掘削支持層を確認、サンプルを採取し掘削を完了する



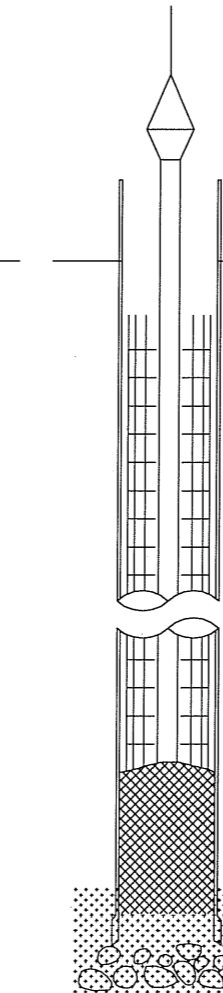
掘削完了後直ちにスライムバケットを投入沈降スライム量を確認スライムを除去する



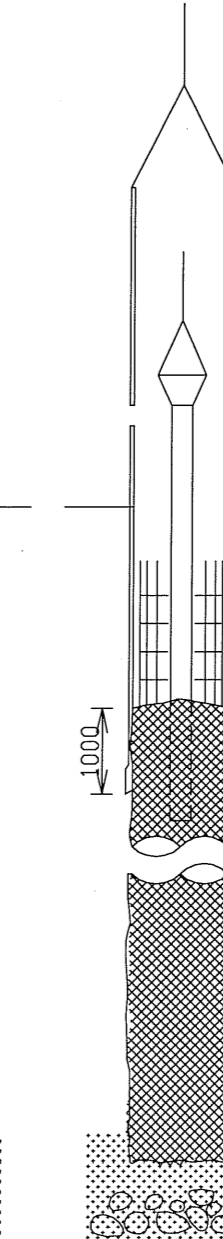
鉄筋籠はケーシングチューブの中心に垂直に建て込む



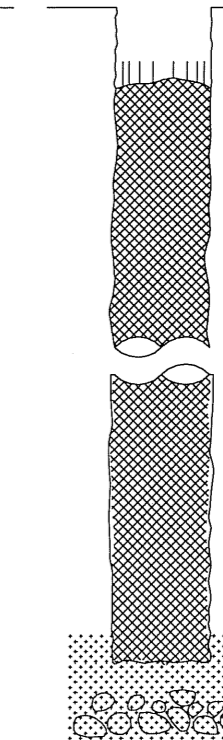
トレミーパイプを挿入



速やかに生コンを投入



揺動装置にてケーシングチューブを引抜きつつ生コン打設



ファーストチューブを引抜ピアの完成とする